



**10 AÑOS**



**10° Seminario ProPymes**  
Daniel Novegil, CEO Ternium

# Agenda

10 AÑOS

Panorama Siderúrgico

Programa ProPymes

Conclusiones

# Consumo Mundial de Acero por Región

10 AÑOS

Millones de Tons	Crecimiento Anual (%)					2012 vs 2007
	2012	2009	2010	2011	2012	
<b>Mundo</b>	<b>1474</b>	<b>-6.4%</b>	<b>15.1%</b>	<b>6.5%</b>	<b>5.4%</b>	<b>121</b>
<b>China</b>	<b>682</b>	<b>23%</b>	<b>8%</b>	<b>8%</b>	<b>6%</b>	<b>163</b>
Asia ex-China	275	-15%	17%	4%	4%	107
Unión Europea (27)	159	<b>-35%</b>	21%	7%	3%	<b>80</b>
USA / Canadá	108	<b>-39%</b>	37%	10%	5%	<b>88</b>
C.I.S.	60	-28%	35%	14%	8%	106
Resto Mundo	119	-8%	11%	1%	7%	114
<b>Latinoamérica</b>	<b>71</b>	<b>-21%</b>	<b>29%</b>	<b>5%</b>	<b>8%</b>	<b>120</b>
Argentina	<b>5.4</b>	-33%	44%	<b>11%</b>	5%	116
Brasil	<b>29</b>	-23%	41%	<b>-1%</b>	12%	131
México	18	-15%	14%	5%	4%	102

Fuente: worldsteel

# Indicadores Latinoamérica

10 AÑOS

Datos 2011	China	India	Sudeste Asiático*	América Latina	Argentina
<b>PBI</b> (% PBI Mundial)	10.3%	2.8%	3.0%	8.2%	0.6%
<b>Población</b> (millones)	1,346	1,241	530	597	41
<b>PBI per Capita</b> (US\$ / hab)	5,363	1,577	3,938	9,616	10,537
<b>Consumo Acero</b> (mt)	643	68	54	65	5.1
<b>Consumo Acero</b> (kg / hab)	478	55	101	110	126

\* Sudeste Asiático: Indonesia, Filipinas, Malasia, Singapur, Tailandia, Vietnam

Fuente: Global Insight, worldsteel

# Latinoamérica enfrenta un proceso de desindustrialización

10 AÑOS

PBI Industria Manufacturera (% s/PBI a precios constantes)

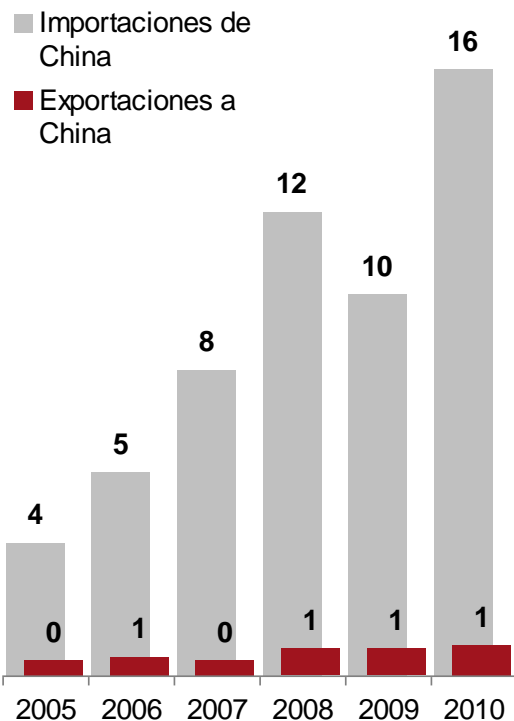


Fuente: IBGE, INEGI, INDEC

# Balanza Comercial Cadena Metalmeccánica: Latinoamérica-China

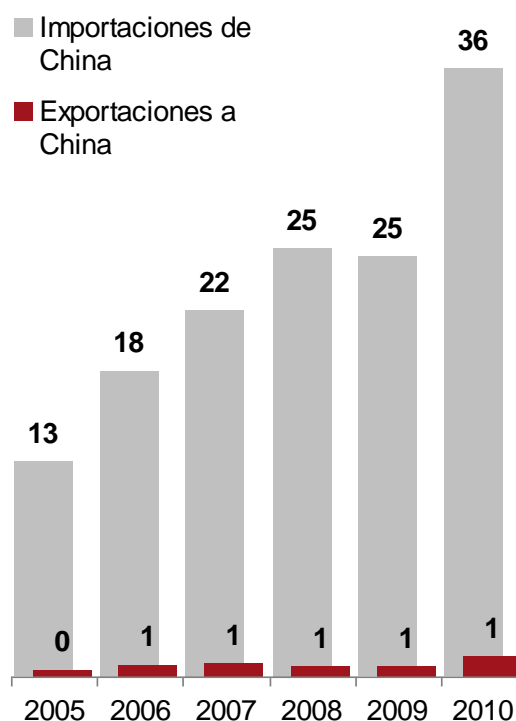
10 AÑOS

## Balanza Brasil/China

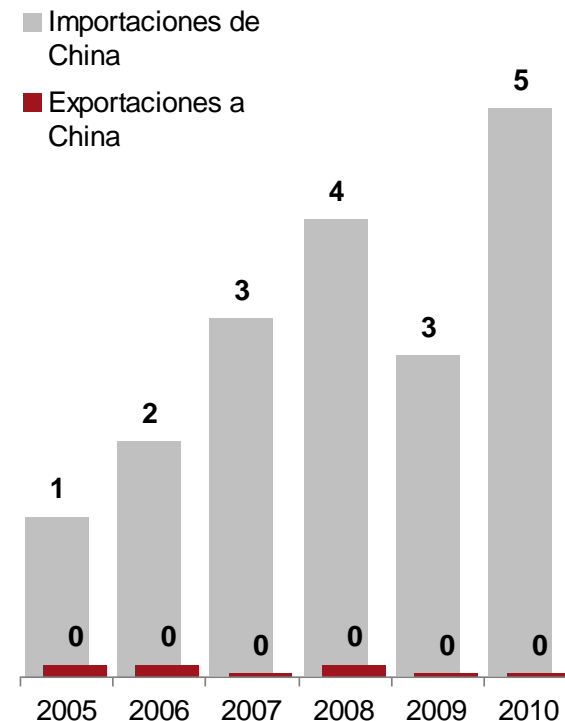


En miles de millones de US\$

## Balanza Mexico/China



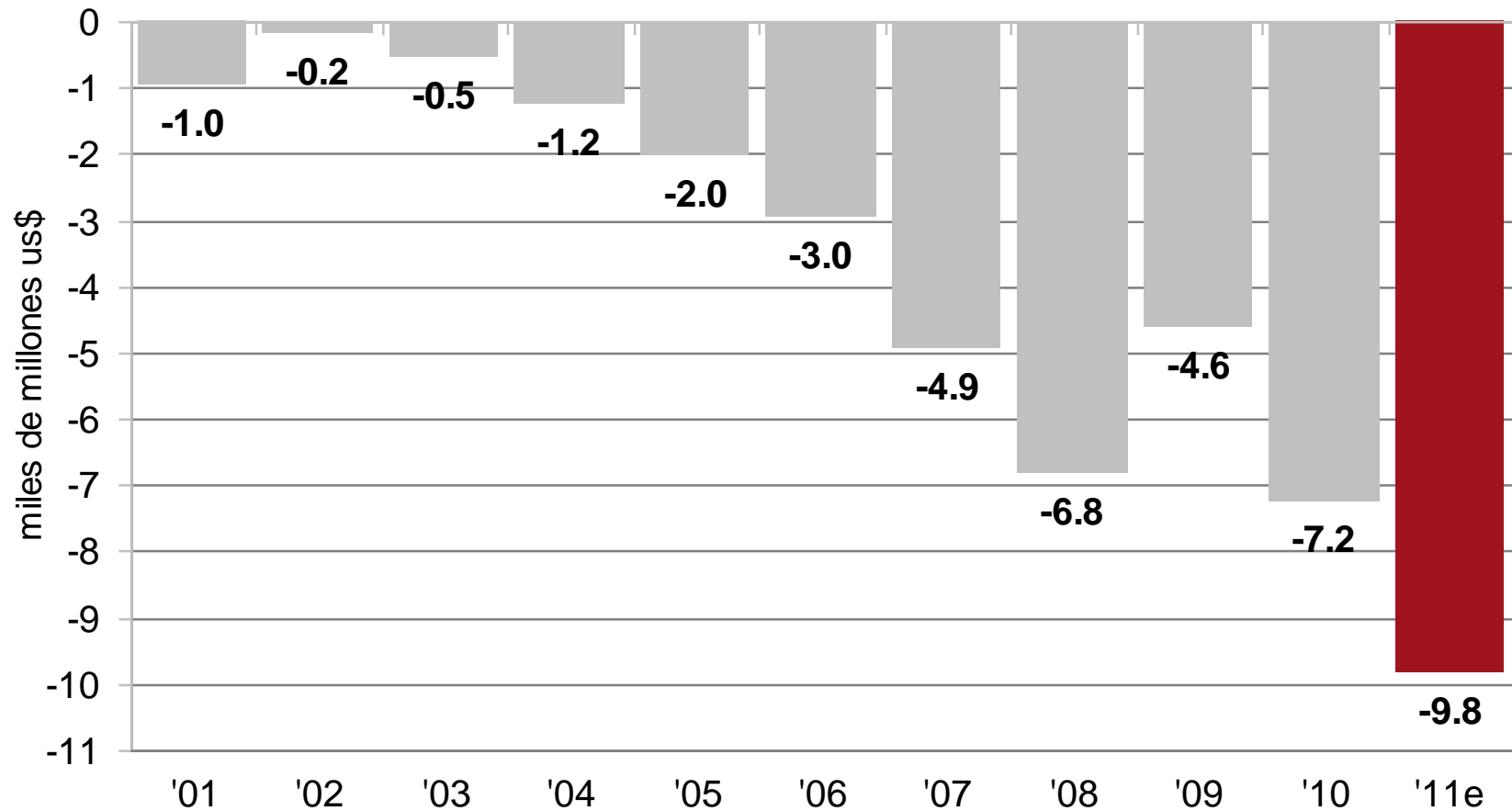
## Balanza Argentina/China



Fuente: FUNCEX, GTIS, ADIMRA

# Balanza Manufacturas Industriales (MOI) Argentina - China

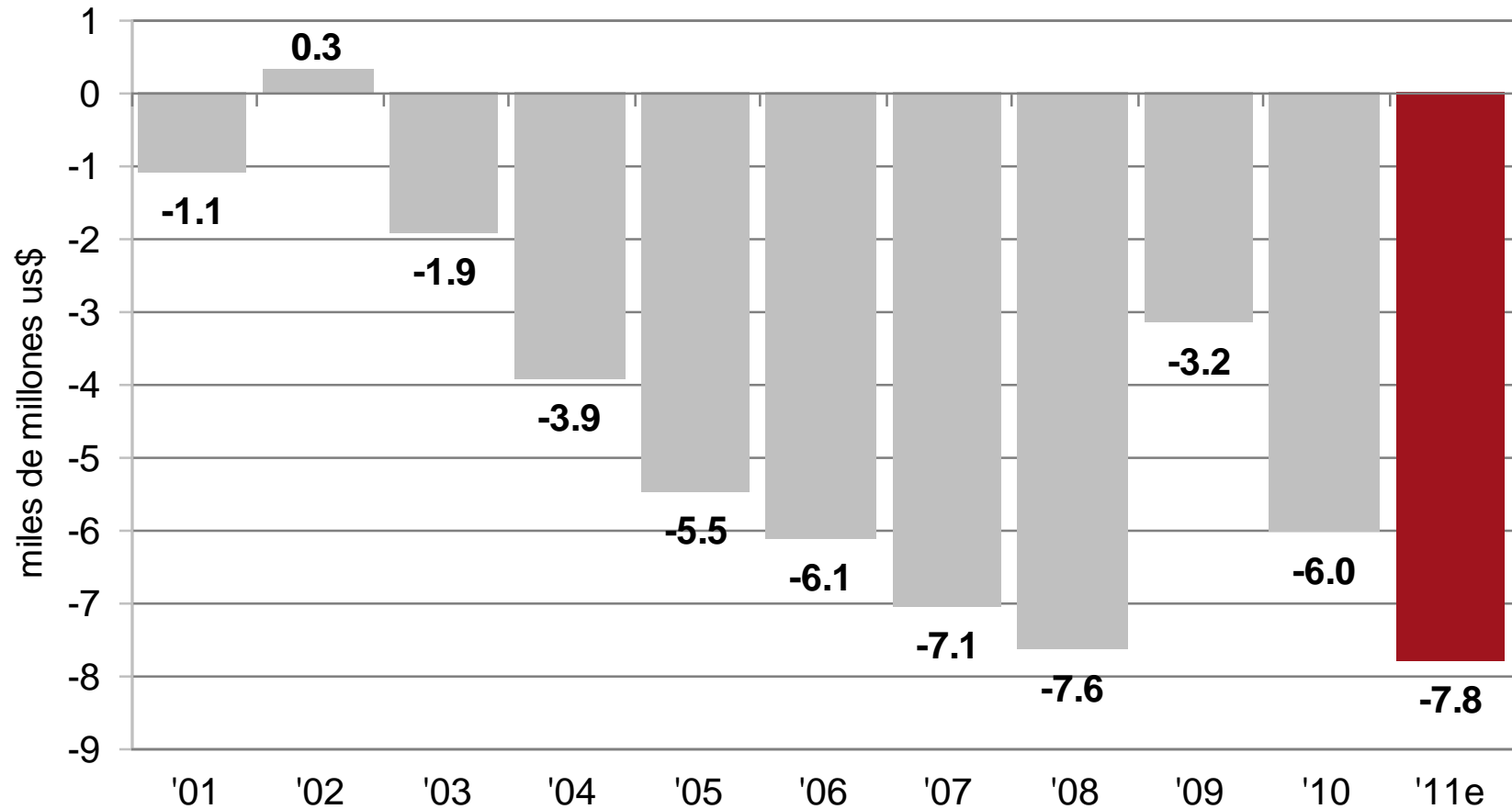
10 AÑOS



Fuente: INDEC

# Balanza Manufacturas Industriales (MOI) Argentina - Brasil

10 AÑOS



Fuente: INDEC



# Agenda

10 AÑOS

Panorama Siderúrgico

Programa ProPymes

Conclusiones

# Programa ProPymes

## Los primeros 10 años en números

10 AÑOS

**640** clientes y proveedores integran el programa ProPymes

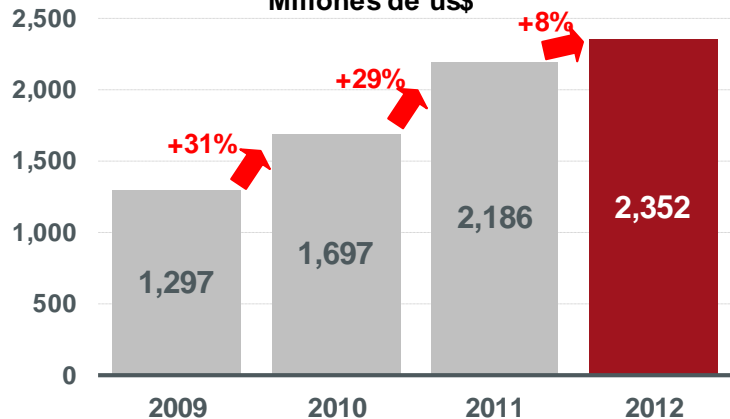
- **4800** participantes capacitados de pymes clientes y proveedores en el **Programa de Capacitación ProPymes** desde su lanzamiento en 2008.
- **280 Diagnósticos y Asistencias Industriales** realizados en empresas clientes y proveedoras.
- **43 millones de dólares** otorgados en créditos a pymes clientes de **Ternium Siderar** para **fomento de inversiones**.
- **108 millones de dólares exportados** por proveedores argentinos de **Exiros** a empresas de la Organización Techint en el mundo.

# Encuesta ProPymes 2011

10 AÑOS

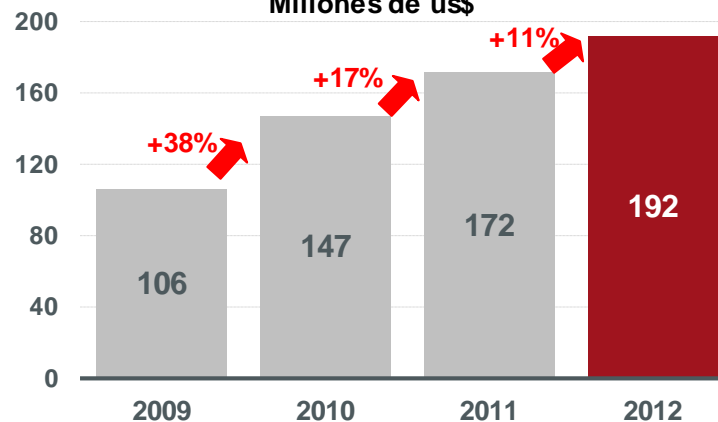
## Facturación

Millones de us\$



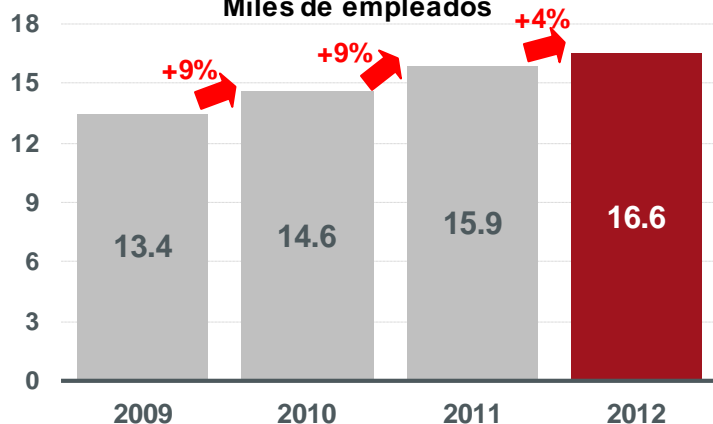
## Exportación

Millones de us\$



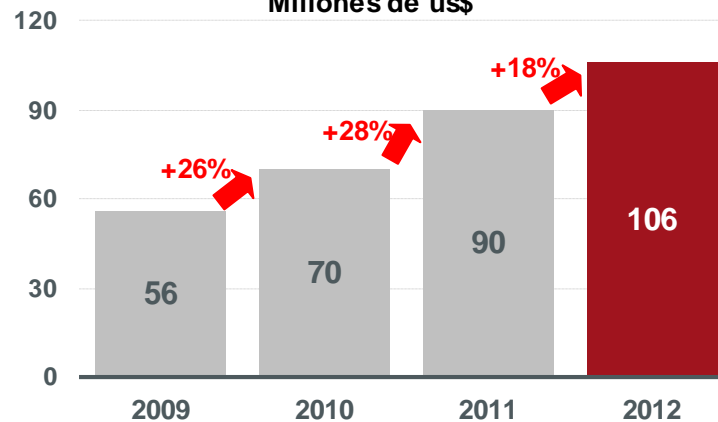
## Empleo

Miles de empleados



## Inversiones

Millones de us\$



**Muestra total: 118 empresas**

# Agenda

10 AÑOS

Panorama Siderúrgico

Programa ProPymes

Conclusiones

# Conclusiones

10 AÑOS

- La economía mundial sigue atravesando tiempos de alta incertidumbre y profundos cambios estructurales
- El crecimiento está siendo impulsado fundamentalmente por los países emergentes mientras que los países desarrollados continúan estancados
- Las perspectivas para América Latina siguen siendo alentadoras, la región tendrá un papel protagonista por el potencial de su economía
- Latinoamérica enfrenta riesgos por desindustrialización de su economía y un creciente déficit de manufacturas industriales
- Las amenazas son los aumentos de costos y caída de márgenes
- **El desafío consiste en recrear las condiciones que fomenten inversiones productivas, fortaleciendo cadenas de valor**



**10 AÑOS**



**10° Seminario ProPymes**  
Daniel Novegil, CEO Ternium